



Finanzbericht zum 1. Quartal 2012/13

(1. Mai 2012 – 31. Juli 2012)

Inhaltsverzeichnis

Wolford Gruppe in Zahlen	4
Lagebericht	5
Umsatzentwicklung	5
Ergebnisentwicklung	7
Ausblick	9
Konzernzwischenabschluss	10
Konzernbilanz	10
Konzern-Gewinn- und -Verlustrechnung	11
Konzern-Gesamtergebnisrechnung	12
Konzern-Cashflow-Statement	13
Entwicklung des Konzern-Eigenkapitals	14
Segmentberichterstattung	15
Anhang zum Zwischenbericht	16
Allgemeine Angaben	16
Veränderung des Konsolidierungskreises	16
Anschaffung und Veräußerung von Sachanlagen und immateriellen Vermögenswerten	16
Saisonalität des Geschäftsverlaufes	17
Eventualverbindlichkeiten	17
Geschäftsbeziehungen zu nahestehenden Unternehmen und Personen	17
Ereignisse nach dem Bilanzstichtag	17
Bericht über die prüferische Durchsicht	17
Erklärung des Vorstandes gemäß § 87 Abs. 1 Z 3 BörseG	18
Wolford Aktie	19
Finanzkalender	20
Impressum	21



Wolford Gruppe in Zahlen

1. Mai 2012 – 31. Juli 2012

in TEUR	1. Quartal 31.07.2012	1. Quartal 31.07.2011	Veränderung absolut
Umsatz	33.074	31.777	1.297
EBITDA	-1.292	649	-1.941
EBIT	-3.320	-1.298	-2.022
Ergebnis vor Ertragsteuern	-3.621	-1.740	-1.881
Periodenergebnis	-3.242	-1.753	-1.489
Investitionen ohne Finanzanlagen	1.301	2.033	-732
Investitionen in % vom Umsatz	3,9%	6,4%	-2,5
Abschreibungen	2.027	1.946	81
MitarbeiterInnen zum Stichtag (Vollzeit inkl. Auszubildende)	1.618	1.677	-59
Summe Vermögenswerte	152.698	153.190	-492
Bankverbindlichkeiten und sonstige Finanzverbindlichkeiten	31.583	30.531	1.052
Nettofinanzverschuldung	26.594	25.576	1.018
Verschuldungsgrad in % (Gearing)	32,9%	31,4%	1,5
Eigenkapital	80.878	81.573	-695
Eigenkapitalquote	53,0%	53,2%	-0,2

Lagebericht

1. Mai 2012 – 31. Juli 2012

Umsatzentwicklung

Die an der Wiener Börse notierte Wolford Aktiengesellschaft hat im ersten Quartal des laufenden Geschäftsjahres nahtlos an die positive Umsatzentwicklung im dritten und vierten Quartal des Vorjahres angeknüpft. Das österreichische Luxuslabel konnte seinen Umsatz in den ersten drei Monaten (1. Mai bis 31. Juli 2012) um 4,1 Prozent gegenüber der Vergleichsperiode des Vorjahres auf nunmehr EUR 33,1 Mio. steigern. Diese Entwicklung ist unter anderem auf den gezielten Ausbau des internationalen Distributionsnetzwerkes zurückzuführen. Aufgrund der Saisonalität des Geschäftsverlaufes mit dem traditionell umsatzschwächsten ersten Quartal, in dem gleichzeitig überproportional hohe Kosten in Relation zum Umsatz anfallen, weist Wolford auch in Wachstumsjahren in den ersten drei Monaten generell negative Ergebniskennzahlen aus. Dies trifft auch auf das erste Quartal 2012/13 zu, in dem das Ergebnis zusätzlich durch Kosten im Zusammenhang mit der Eröffnung neuer Standorte gekennzeichnet war.



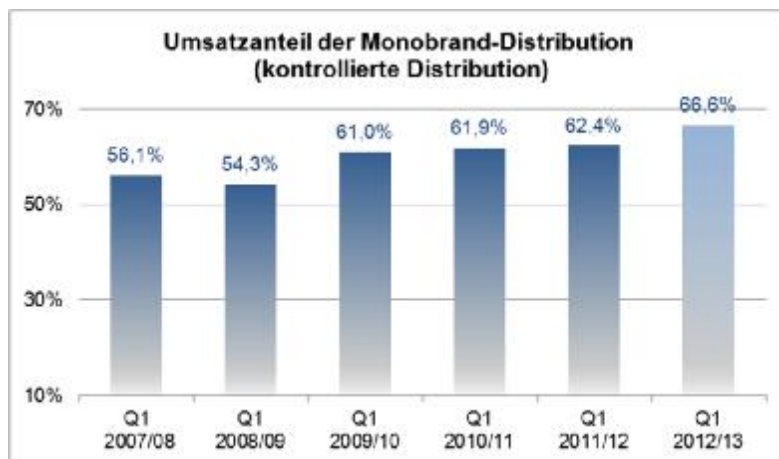
Betrachtet nach Regionen zeigte sich in den wesentlichen Kernmärkten ein tendenziell positives Bild. Die gute Umsatzentwicklung konnte im Vergleich zur Vorjahresperiode fortgesetzt werden, wobei sich besonders die USA, Frankreich, Belgien und UK dynamisch entwickelten, sodass in diesen Märkten signifikante Zuwächse im zweistelligen Prozentbereich verzeichnet werden konnten.

Lagebericht

1. Mai 2012 – 31. Juli 2012

Wie schon in den vergangenen Quartalen zeigten auch in der Berichtsperiode vor allem die Wolford-eigenen Standorte eine besonders gute Entwicklung. So konnte die Wolford Gruppe den Umsatz über die eigenen Boutiquen, Shop-in-Shops, Factory Outlets und E-Commerce um 13,3 Prozent steigern. Damit hat sich der Retail-Anteil am Gesamtumsatz zu Ende des ersten Quartals 2012/13 auf 54,7 Prozent (1. Quartal 2011/12: 50,9 Prozent) erhöht. Teilweise war dies auf die Erweiterung des Wolford-eigenen Distributionsnetzes zurückzuführen. Aber auch auf einer flächenbereinigten Basis (like-for-like) hat die Wolford Gruppe mit den eigenen Standorten ein erfreuliches Umsatzwachstum von 7,4 Prozent erzielt. Mit einer deutlichen Umsatzsteigerung gegenüber der Vergleichsperiode des Vorjahres leistete auch das Online Business einen wesentlichen Beitrag zu dieser kräftigen Umsatzverbesserung.

Insgesamt trugen die von Wolford kontrollierten Distributionskanäle, also jene Points of Sale, an denen ausschließlich Wolford Produkte angeboten werden (eigene und partnergeführte Boutiquen, Factory Outlets, Concession Shop-in-Shops und E-Commerce), im ersten Quartal 2012/13 nunmehr 66,6 Prozent zum Gesamtumsatz bei (1. Quartal 2011/12: 62,4 Prozent).



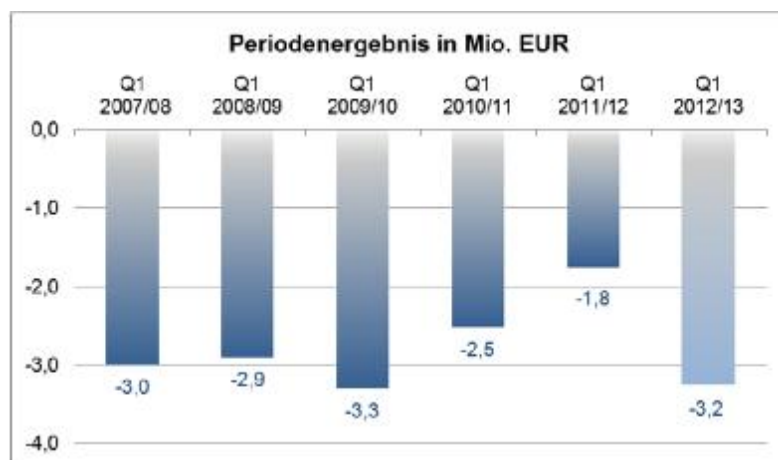
Im ersten Quartal 2012/13 entwickelte sich auch das Wholesalesgeschäft zufriedenstellend, insbesondere jenes mit Boutiquenpartnern und den Kauf- und Warenhäusern, lediglich im Geschäft mit dem Fachhandel wurden Umsatzeinbußen im Vergleich zur Vorjahresperiode verzeichnet.

Lagebericht

1. Mai 2012 – 31. Juli 2012

Ergebnisentwicklung

Basierend auf einer starken Vergleichsperiode im Geschäftsjahr 2011/12, in dem eine Umsatzsteigerung um 6,5 Prozent im Quartalsvergleich erzielt werden konnte, hat die Wolford Gruppe in den ersten drei Monaten des laufenden Geschäftsjahres den Umsatz um weitere 4,1 Prozent auf EUR 33,1 Mio. (1. Quartal 2011/12: EUR 31,8 Mio.) gesteigert. Die aufgrund der Saisonalität des Geschäftsverlaufes im ersten Quartal traditionell überproportional hohen Kosten in Relation zum Umsatz führten bislang immer dazu, dass die Ergebniskennzahlen von Wolford im ersten Quartal negativ ausgefallen sind. Die Eröffnungen zusätzlicher neuer Boutiquen im zweiten Halbjahr 2011/12 mit entsprechend notwendigen Anlaufzeiten verstärkten diesen Effekt im ersten Quartal 2012/13. In der Konsequenz wies die Wolford Gruppe im ersten Quartal 2012/13 ein EBITDA in Höhe von EUR -1,3 Mio. (1. Quartal 2011/12: EUR 0,6 Mio.) und ein EBIT von EUR -3,3 Mio. (1. Quartal 2011/12: EUR -1,3 Mio.) aus. Das Periodenergebnis nach den ersten drei Monaten betrug EUR -3,2 Mio. (1. Quartal 2011/12: EUR -1,8 Mio.).



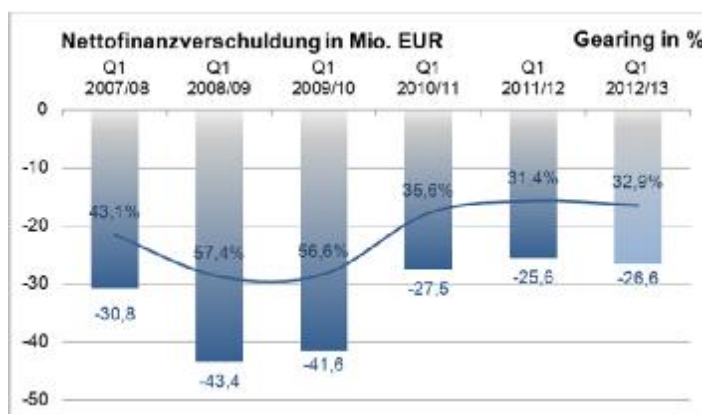
Lagebericht

1. Mai 2012 – 31. Juli 2012

Zum Stichtag 31. Juli 2012 lag das Eigenkapital der Wolford Gruppe mit EUR 80,9 Mio. knapp unter dem Vergleichswert des Vorjahres (31. Juli 2011: EUR 81,6 Mio.). Die Eigenkapitalquote belief sich damit auf 53,0 Prozent und konnte auf dem hohen Niveau des Vorjahres (31. Juli 2011: 53,2 Prozent) gehalten werden.



Die Nettofinanzverschuldung betrug EUR 26,6 Mio. (31. Juli 2011: EUR 25,6 Mio.), wodurch sich ein Verschuldungsgrad (Gearing Ratio) von 32,9 Prozent ergibt (31. Juli 2011: 31,4 Prozent).



Lagebericht

1. Mai 2012 – 31. Juli 2012

In der am 11. September 2012 in Bregenz abgehaltenen Hauptversammlung haben die Aktionäre der Wolford Aktiengesellschaft beschlossen, für das Geschäftsjahr 2011/12 eine gegenüber dem Vorjahr unveränderte Dividende in Höhe von EUR 0,40 je dividendenberechtigter Aktie auszuzahlen. Als Dividenden-Zahltag wurde der 27. September 2012 festgesetzt.

Ausblick

Wolford wird auch künftig sein Monobrand-Distributionsnetz sowohl über eigene als auch partnergeführte Standorte weltweit ausbauen und so die internationale Präsenz der Marke Wolford weiter verstärken. In diesem Zusammenhang konzentriert sich die Wolford Gruppe neben den Hauptmärkten in Europa sowie Nordamerika zunehmend stärker auch auf die Region Greater China. Bezogen auf das Geschäftsjahr 2012/13 erwartet das Management der Wolford Gruppe aus heutiger Sicht, weiteres Wachstum erzielen zu können.

Konzernzwischenabschluss

1. Mai 2012 – 31. Juli 2012

Konzernbilanz zum 31. Juli 2012

KONZERN-AKTIVA	31.07.2012	30.04.2012	31.07.2011	KONZERN-PASSIVA	31.07.2012	30.04.2012	31.07.2011
in TEUR				in TEUR			
Langfristiges Vermögen				Eigenkapital			
Sachanlagen	61.996	62.414	62.353	Grundkapital und Kapitalrücklagen	38.167	38.167	38.167
Firmenwerte	1.233	1.193	1.156	Sonstige Rücklagen	33.551	33.608	33.343
Immaterielle Vermögensgegenstände	9.886	9.955	10.521	Währungsdifferenzen	-2.312	-2.882	-3.353
Finanzanlagen	1.538	1.488	2.286	Bilanzgewinn	16.135	19.377	18.079
Langfristige Forderungen und Vermögenswerte	1.112	1.068	1.094	Eigene Aktien	-4.663	-4.663	-4.663
	75.765	76.118	77.410		80.878	83.607	81.573
Aktive latente Steuerabgrenzung	5.791	5.208	6.112	Langfristige Verbindlichkeiten			
				Langfristige Finanzverbindlichkeiten	4.455	18.052	4.715
Kurzfristiges Vermögen				Langfristige Rückstellungen	14.068	13.940	14.797
Vorräte	48.312	44.170	46.775	Sonstige langfristige Verbindlichkeiten	2.353	2.371	1.387
Forderungen, sonst. Vermögensgegenstände	13.542	12.161	14.738		20.876	34.363	20.899
Aktive Rechnungsabgrenzung	4.566	2.555	4.228	Passive latente Steuerabgrenzung	191	203	264
Wertpapiere	46	46	45				
Kassenbestand und kurzfristige Finanzmittel	4.676	5.246	3.882	Kurzfristige Verbindlichkeiten			
	71.142	64.178	69.668	Finanzverbindlichkeiten	633	1.089	1.169
SUMME AKTIVA	152.698	145.504	153.190	Verbindlichkeiten gegenüber Kreditinstituten	26.495	1.750	24.647
				Kurzfristige Rückstellungen	6.495	7.889	6.099
				Lieferverbindlichkeiten	4.121	4.858	5.118
				Übrige kurzfristige Verbindlichkeiten	13.009	11.745	13.421
					50.753	27.331	50.454
				SUMME PASSIVA	152.698	145.504	153.190

Konzernzwischenabschluss

1. Mai 2012 – 31. Juli 2012

Konzern-Gewinn- und -Verlustrechnung

in TEUR	1. Quartal	1. Quartal	Veränderung
	31.07.2012	31.07.2011	absolut
Umsatzerlöse	33.074	31.777	1.297
Sonstige betriebliche Erträge	735	673	62
Veränderung des Bestandes an fertigen und unfertigen Erzeugnissen	3.706	5.316	-1.610
Andere aktivierte Eigenleistungen	12	34	-22
Betriebsleistung	37.527	37.800	-273
Materialaufwand und Aufwendungen für bezogene Leistungen	-9.426	-8.475	-951
Personalaufwand	-19.030	-19.290	260
Abschreibung auf immaterielle Vermögensgegenstände und Sachanlagen	-2.027	-1.946	-81
Sonstige betriebliche Aufwendungen	-10.364	-9.387	-977
Betriebserfolg	-3.320	-1.298	-2.022
Finanzierungsergebnis	-156	-175	19
Finanzinvestitionsergebnis	0	-68	68
Zinsen auf Sozialkapital	-145	-199	54
Finanzergebnis	-301	-442	141
Ergebnis aus fortgeführter Geschäftstätigkeit (Ergebnis vor Steuern)	-3.621	-1.740	-1.881
Steuern vom Einkommen und Ertrag	379	-13	392
PERIODENERGEBNIS	-3.242	-1.753	-1.489
Ergebnis je Aktie in EUR (verwässert = unverwässert)	-0,66	-0,36	
Durchschnittliche im Umlauf befindliche Aktien in TStk.	4.900	4.900	

Konzernzwischenabschluss

1. Mai 2012 – 31. Juli 2012

Konzern-Gesamtergebnisrechnung

in TEUR	1. Quartal 31.07.2012	1. Quartal 31.07.2011	Veränderung absolut
PERIODENERGEBNIS (Ergebnis nach Steuern)	-3.242	-1.753	-1.489
Sonstiges Ergebnis			
Währungsumrechnung ausländischer Geschäftsbetriebe	570	-282	852
Netto-(Verluste) / -Gewinne aus der Absicherung von Cashflows	-126	-407	281
Ertragsteuereffekte	32	102	-70
Netto-(Verluste) / -Gewinne aus zur Veräußerung verfügbaren finanziellen Vermögenswerten	50	80	-30
Ertragsteuereffekte	-13	-20	7
Sonstiges Ergebnis nach Steuern	513	-527	1.040
GESAMTERGEBNIS (nach Steuern)	-2.729	-2.280	-449
Davon entfallen auf:			
Anteilseigner des Mutterunternehmens	-2.729	-2.280	-449
Anteile ohne beherrschenden Einfluss	0	0	0

Konzernzwischenabschluss

1. Mai 2012 – 31. Juli 2012

Konzern-Cashflow-Statement

in TEUR	1. Quartal	1. Quartal
	31.07.2012	31.07.2011
Cashflow aus dem Ergebnis *	-1.084	482
CASHFLOW AUS DER GESCHÄFTSTÄTIGKEIT	-10.034	-10.869
CASHFLOW AUS DER INVESTITIONSTÄTIGKEIT	-1.379	-1.604
CASHFLOW AUS DER FINANZIERUNGSTÄTIGKEIT	10.693	11.909
Veränderung des Finanzmittelbestandes	-720	-564
Einfluss von Wechselkursänderungen auf den Finanzmittelbestand	145	75
Finanzmittelbestand am Anfang der Periode	4.911	4.043
Finanzmittelbestand am Ende der Periode	4.336	3.554

* *Cashflow aus dem Ergebnis* = Periodenergebnis
+/- Abschreibungen/Zuschreibungen auf das Anlagevermögen
-/+ Gewinne/Verluste aus Anlagenabgängen
+/- Veränderung langfristiger Rückstellungen
= ***Cashflow aus dem Ergebnis***

Konzernzwischenabschluss

1. Mai 2012 – 31. Juli 2012

Entwicklung des Konzern-Eigenkapitals zum 31. Juli 2012

in TEUR	Geschäftsvorfälle mit Anteilseignern der Muttergesellschaft							Summe Eigenkapital
	Grund- kapital	Kapital- rücklagen	Rücklage für zur Veräußerung verfügbare Finanz- instrumente	Rücklage für Cashflow Hedging	Sonstige Rücklagen	Ausgleichs- posten Währungs- umrechnung	Eigene Aktien	
Stand 30.04.2012	36.350	1.817	0	-9	52.994	-2.882	-4.663	83.607
Dividende 2011/12	0	0	0	0	0	0	0	0
Gesamtergebnis	0	0	37	-94	-3.242	570	0	-2.729
Stand 31.07.2012	36.350	1.817	37	-103	49.752	-2.312	-4.663	80.878
Stand 30.04.2011	36.350	1.817	-406	233	53.593	-3.071	-4.663	83.853
Dividende 2010/11	0	0	0	0	0	0	0	0
Gesamtergebnis	0	0	60	-305	-1.753	-282	0	-2.280
Stand 31.07.2011	36.350	1.817	-346	-72	51.840	-3.353	-4.663	81.573

Segmentberichterstattung

Konzernzwischenabschluss

1. Mai 2012 – 31. Juli 2012

Segmentberichterstattung

in TEUR

	1. Quartal 2012/13						1. Quartal 2011/12					
	Österreich	Übriges Europa	Nord-amerika	Asien	Konsol. und Überleitung	Konzern	Österreich	Übriges Europa	Nord-amerika	Asien	Konsol. und Überleitung	Konzern
Umsatzerlöse	23.394	20.629	5.764	595	-17.308	33.074	21.613	19.898	4.529	634	-14.897	31.777
davon Innenumsatz	16.109	1.199	0	0	-17.308	0	13.842	1.055	0	0	-14.897	0
Außenumsätze	7.285	19.430	5.764	595	0	33.074	7.771	18.843	4.529	634	0	31.777
Ergebnis aus fortgeführter Geschäftstätigkeit	128	-1.389	-832	-51	-1.477	-3.621	-111	-1.078	-603	-34	86	-1.740
Segmentvermögen	164.661	43.504	15.737	2.050	-73.254	152.698	161.984	41.044	11.506	1.443	-62.787	153.190
Segmentsschulden	58.998	32.554	8.696	480	-28.908	71.820	58.109	29.037	4.958	301	-20.787	71.618

Die Segmentierungsgrundlage und die Bewertung des Segmentgewinns wurden seit dem letzten Jahresabschluss nicht geändert.

Anhang zum Zwischenbericht

Erläuterungen zum Konzernzwischenabschluss per 31. Juli 2012

Allgemeine Angaben

Der vorliegende Konzernzwischenabschluss für die ersten drei Monate des Geschäftsjahres 2012/13 der Wolford Gruppe wurde nach den Bestimmungen der International Financial Reporting Standards (IFRS) auf der Basis des IAS 34 (Zwischenberichterstattung) unter der Verantwortung des Vorstandes erstellt.

Die für den Konzernabschluss des Geschäftsjahres 2011/12 geltenden Bilanzierungs- und Bewertungsgrundsätze wurden unverändert fortgeführt.

Der Konzernzwischenabschluss beinhaltet nicht alle Informationen und Angaben, welche anlässlich des Konzernjahresabschlusses verlangt werden. Deshalb sollte der Zwischenabschluss auch in Verbindung mit dem letzten Konzernabschluss per 30. April 2012 betrachtet werden.

Die gesamte Berichterstattung des Konzerns erfolgt in Tausend Euro (TEUR). Durch die Verwendung automatischer Rechenhilfen kann es zu Rundungsdifferenzen kommen.

Veränderung des Konsolidierungskreises

Die Anzahl der in den Konzernabschluss einbezogenen Unternehmen hat sich gegenüber dem letzten Bilanzstichtag zum 30. April 2012 nicht verändert.

Ansaffung und Veräußerung von Sachanlagen und immateriellen Vermögenswerten

In den ersten drei Monaten des Geschäftsjahres 2012/13 wurden Sachanlagen und immaterielle Vermögenswerte in Höhe von TEUR 1.301 (Vorjahr: TEUR 2.033) erworben. Im gleichen Zeitraum wurden keine Sachanlagen und immateriellen Vermögenswerten veräußert (Vorjahr: TEUR 1).

Anhang zum Zwischenbericht

Saisonalität des Geschäftsverlaufes

Aufgrund der Saisonalität des Geschäftsverlaufes mit dem traditionell umsatzschwächsten ersten Quartal (1. Mai – 31. Juli) und gleichzeitig überproportional hohen Kosten in Relation zum Umsatz fallen die Ergebniskennzahlen auch in Wachstumsjahren im ersten Quartal generell negativ aus. Dies trifft auch auf das erste Quartal 2012/13 zu.

Eventualverbindlichkeiten

Seit dem letzten Bilanzstichtag zum 30. April 2012 gab es bei den Eventualschulden keine materiellen Veränderungen.

Geschäftsbeziehungen zu nahestehenden Unternehmen und Personen

Es bestehen in geringfügigem Umfang Geschäftsbeziehungen zu nahestehenden Unternehmen und Personen, die zu geschäftsüblichen Konditionen abgewickelt werden.

Ereignisse nach dem Bilanzstichtag

Es gab es keine berichtspflichtigen Ereignisse nach dem Bilanzstichtag.

Bericht über die prüferische Durchsicht

Der vorliegende Konzernzwischenabschluss wurde weder einer ordentlichen Abschlussprüfung noch einer prüferischen Durchsicht durch einen Wirtschaftsprüfer unterzogen.

Erklärung des Vorstandes

gemäß § 87 Abs 1 Z 3 BörseG

Der Vorstand der Wolford Aktiengesellschaft bestätigt nach bestem Wissen, dass der im Einklang mit den maßgebenden Rechnungslegungsstandards aufgestellte verkürzte Konzernzwischenabschluss ein möglichst getreues Bild der Vermögens-, Finanz- und Ertragslage des Konzerns vermittelt. Der Zwischenbericht zum ersten Quartal des Konzerns vermittelt ein möglichst getreues Bild der Vermögens-, Finanz- und Ertragslage des Konzerns bezüglich der wichtigen Ereignisse während der ersten drei Monate des Geschäftsjahres und ihrer Auswirkungen auf den verkürzten Konzernzwischenabschluss, bezüglich der wesentlichen Risiken und Ungewissheiten in den restlichen neun Monaten des Geschäftsjahres und bezüglich der offen zu legenden wesentlichen Geschäfte mit nahe stehenden Unternehmen und Personen.

Bregenz, im September 2012

Dkfm. Holger Dahmen e.h.
Vorsitzender des Vorstandes

Vorstand für die Bereiche
Marketing, Vertrieb, Produktion und Technik

Mag. Peter Simma e.h.
Vorsitzender-Stellvertreter des Vorstandes

Vorstand für die Bereiche
Finanzen/Controlling, Recht, Human Resources, IT und
Einkauf

Wolford Aktie

Börsenkennzahlen in EUR	1. Quartal 31.07.2012	1. Quartal 31.07.2011	Veränderung absolut
Ergebnis / Aktie in EUR	-0,66	-0,36	-0,30
Aktienkurs per Ende 1. Quartal	27,48	24,67	2,81
Höchster Aktienkurs im 1. Quartal	28,80	27,48	1,32
Tiefster Aktienkurs im 1. Quartal	24,07	22,75	1,32

Kursperformance 1. Mai – 31. Juli 2012



Eckdaten zur Wolford Aktie

ISIN Code	AT0000834007	
Börseplatz	Börse Wien (Prime Market)	
	Frankfurt (Freiverkehr)	
	New York (ADR-Programm, Level 1)	
Tag der Erstnotiz	14.02.1995	
Aktienart	Inhaberaktien (Stückaktien)	
Gesamtzahl Aktien	5.000.000	Stück
davon dividendenberechtigt	4.900.000	Stück
Genehmigtes Kapital	36.350.000	Euro
Indices	ATX Prime	
Ticker-Symbole	Reuters: WLFD.VI, Bloomberg: WOL AV	

Eigentümerstruktur

Zum Bilanzstichtag am 31. Juli 2012 hielt die WMP Familienprivatstiftung über 25 Prozent. Ralph Bartel verfügte über 20 Prozent der Stimmrechte, mehr als 15 Prozent der Aktien entfielen auf die Sesam Privatstiftung. Weitere zwei Prozent der Aktien standen im Besitz der Wolford Aktiengesellschaft. Der Rest der Aktien befand sich im Streubesitz und wurde mehrheitlich von nationalen und internationalen institutionellen Anlegern aber auch von Privataktionären gehalten.

Dividende

In der am 11. September 2012 in Bregenz abgehaltenen Hauptversammlung haben die Aktionäre der Wolford Aktiengesellschaft beschlossen, für das Geschäftsjahr 2011/12 eine gegenüber dem Vorjahr unveränderte Dividende in Höhe von EUR 0,40 je dividendenberechtigter Aktie auszuzahlen. Als Dividenden-Zahltag wurde der 27. September 2012 festgesetzt.

Finanzkalender

- Freitag, 14.09.2012 Umsatz/Ergebnis 1. Quartal 2012/13
- Montag, 17.09.2012 Ex-Dividenden-Tag
- Donnerstag, 27.09.2012 Dividenden-Zahltag
- Freitag, 14.12.2012 Umsatz/Ergebnis 1. Halbjahr 2012/13
- Freitag, 15.03.2013 Umsatz/Ergebnis 3. Quartal 2012/13
- Freitag, 19.07.2013 Bilanzpressekonferenz, 09:30 Uhr, in Wien
- Freitag, 13.09.2013 Umsatz/Ergebnis 1. Quartal 2013/14
- Dienstag, 17.09.2013 Hauptversammlung, 14:00 Uhr, in Bregenz

Laufende Updates unter www.wolford.com



Impressum

Informationen

WOLFORD AKTIENGESELLSCHAFT

Karolina Tasek

Tel.: +43 (0) 5574/690-1268

Fax: +43 (0) 5574/690-1219

E-Mail: investor@wolford.com

Website: www.wolford.com

Hinweisbekanntmachung

Diesen Zwischenbericht finden Sie in deutscher und englischer Sprache unter www.wolford.com im Bereich Investor Relations.

Kennzahlendefinitionen können dem aktuellen Geschäftsbericht 2011/12 entnommen werden.

© WOLFORD AKTIENGESELLSCHAFT

Im Sinne einer flüssigen Lesbarkeit sind alle geschlechtsspezifischen Formulierungen als neutral zu verstehen. Frauen und Männer werden gleichermaßen angesprochen.

Disclaimer

Dieser Konzernzwischenabschluss wurde mit größtmöglicher Sorgfalt erstellt und alle Daten wurden überprüft. Rundungs-, Satz- oder Druckfehler können jedoch nicht ausgeschlossen werden.

Dieser Zwischenabschluss wird auch in Englisch erstellt, jedoch nur der deutsche Text ist verbindlich.

Bestimmte Aussagen in diesem Konzernzwischenabschluss sind zukunftsgerichtete Aussagen. Diese Aussagen spiegeln die Ansichten und Erwartungen des Vorstandes wider und unterliegen Risiken und Unsicherheiten, welche die tatsächlichen Ergebnisse wesentlich beeinträchtigen können. Der Leser sollte daher nicht unangemessen auf diese zukunftsgerichteten Aussagen vertrauen. Die Wolford Aktiengesellschaft ist nicht verpflichtet, Ergebnisse aus Berichtigungen der hierin enthaltenen zukunftsgerichteten Aussagen zu veröffentlichen, außer dies ist nach anwendbarem Recht erforderlich.